



Søvnexperten ApS - Privathospitaler

Indhold

OVERBLIK FOR ALLE PATIENTGRUPPER

Oversigtsfigurer	3
------------------------	---

RESULTATER FOR HVER PATIENTGRUPPE

Planlagt ambulante patienter	4
------------------------------------	---

For alle figurer i denne rapport gælder det, at:

- Gennemsnitsscoren er det opsummerede tal, der bruges for hvert spørgsmål i de tilfælde, hvor spørgsmålene holdes op imod hinanden. Den er beregnet på baggrund af svar i svarkategorierne: "Slet ikke (1)", "I ringe grad (2)", "I nogen grad (3)", "I høj grad (4)" og "I meget høj grad (5)".
- Figurene indeholder forkortede udgaver af spørgsmålsteksten, der rummer essensen af spørgsmålet. Den fulde spørgsmålstekst kan ses i spørgeskemaet. Antal svar er angivet i parentes til højre for teksten.
- Placeringer i forhold til landsresultatet er angivet som over (O), under (U) eller ikke signifikant forskellig fra (G) landsresultatet.
- I sjældne tilfælde er datagrundlaget så spinkelt, at placering i forhold til landsresultatet ikke giver mening. Dette er indikeret med en stjerne.
- Alle spørgsmål indeholder også svarkategorierne "Ved ikke" og "Ikke relevant for mig". Svar i disse kategorier indgår ikke i denne rapport, men de kan findes i bilagstabellen, der offentliggøres som en del af den årlige status i uge 11.

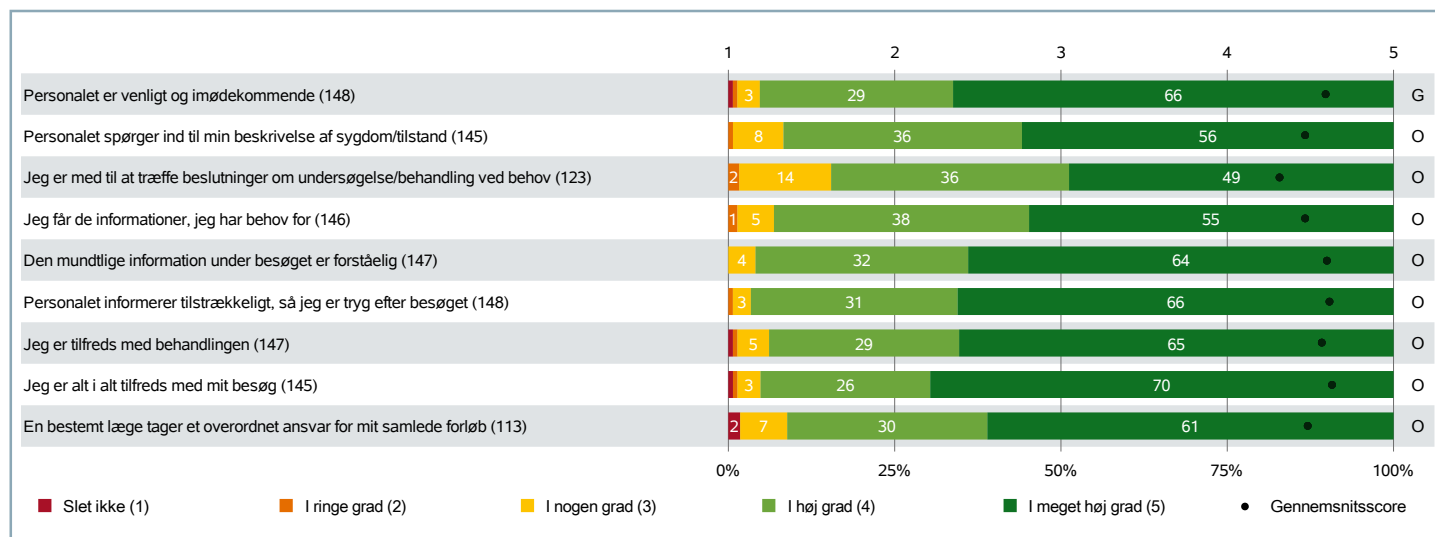
Find mere materiale her: www.patientoplevelser.dk/lup

- Spørgeskemaet for 2023
- En faktaber rapport med uddybende information om metode og baggrund

I uge 11 offentliggøres den årlige status på hjemmesiden.

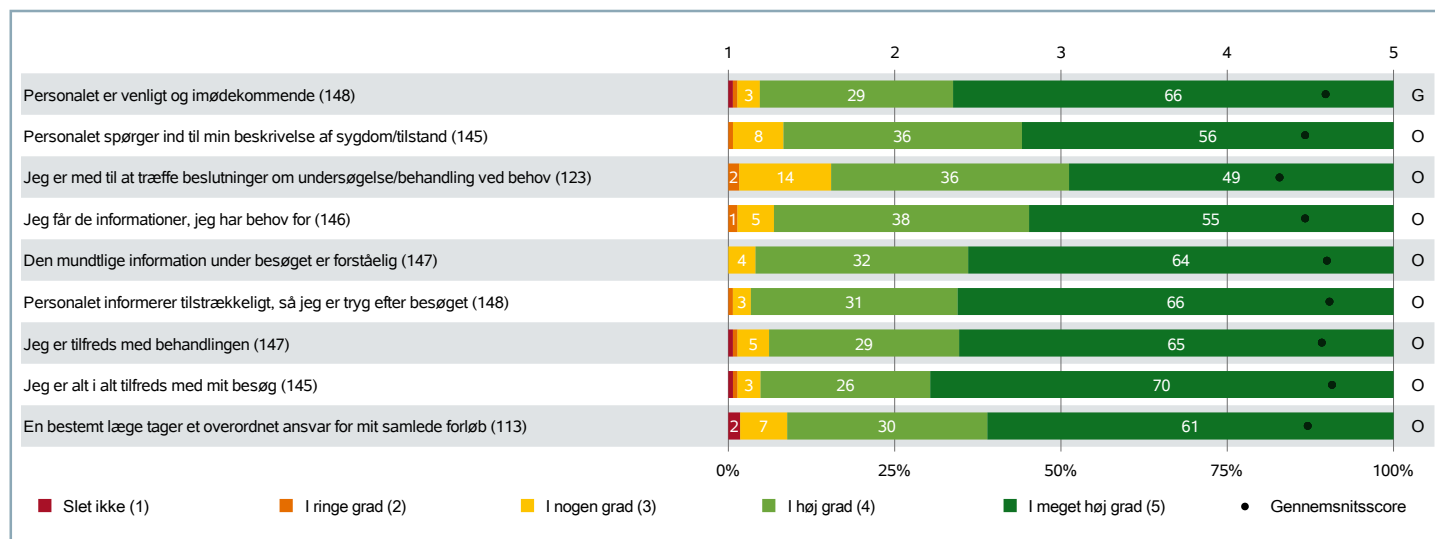
Oversigtsfigurer for alle patientgrupper

Planlagt ambulante patienter



Planlagt ambulante patienters oplevelser

Oversigtsfigur



De næste sider fokuserer på planlagt ambulante patienters oplevelser på Søvnexperten ApS.

Her på siden er en oversigtsfigur med de nationale nøglespørgsmål i LUP 2023. Det fremgår af figuren, om hospitalets resultater adskiller sig signifikant fra landsresultatet (OUG).

Den næste side uddyber sammenligningerne af resultater fra Søvnexperten ApS med landsresultatet.

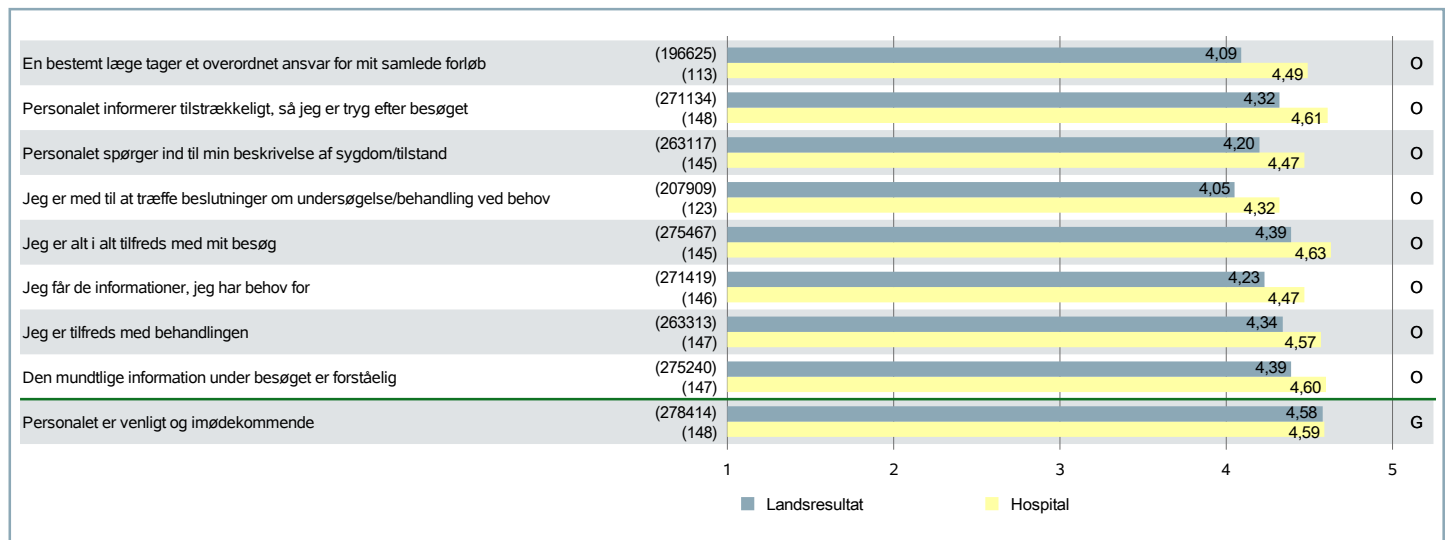
Datagrundlag

Data stammer fra planlagt ambulante patienter fra 2023.

Spørgeskemaerne er udsendt til 287 planlagt ambulante patienter, hvoraf 148 (52%) deltog i undersøgelsen.

Det udsendte spørgeskema kan findes på www.patientoplevelser.dk/lup

Resultater i forhold til landsresultatet



Øverst i figuren er spørgsmål med et bedre resultat end landsresultatet og nederst er dem, hvor resultatet er dårligere end landsresultatet. Hvis et spørgsmål ikke kan placeres (*), kommer det til sidst i figuren.

Der er ikke sammenlignet med sidste års resultat for denne enhed, enten fordi den ikke var med sidste år, eller fordi det ikke giver mening.